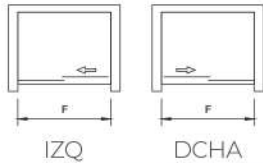




DUCHA FRONTAL CON 1 HOJA FIJA + 1 HOJA CORREDERA.
SIN GUÍA INFERIOR.



PRODUCTO
EN STOCK



ANTICAL
INCLUIDO



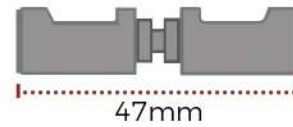
PRODUCTO
A MEDIDA

CARACTERÍSTICAS TÉCNICAS

- **Espesor** vidrio 8mm. templado EN-14428.
- **Altura** estándar 1950mm.
- **Perfil** base 1cm de altura.
- **Piezas** metálicas anticorrosión.
- **Compensación** 2cm.
- **Solape** máximo de vidrios hasta 60mm.
- **Cierre** con imán.
- **Mampara** disponible en stock en transparente, acabados cromo y negro mate.
- **Plazo de entrega** de 3 a 4 días laborables solo en stock.

TIRADOR

- Material Zamak acabado cromo y negro mate.

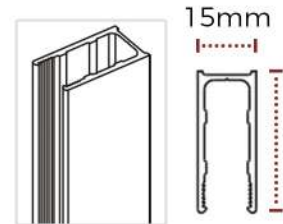


47mm

TIRADOR WIN

405mm

PERFIL PARED



PERFIL A PARED WIN

15mm

35mm

PERFIL GUÍA SUPERIOR

28mm



38mm

GUÍA SUPERIOR WIN

- **Posibilidad** de cierre y apertura amortiguada.
- Sistema **antivuelco**.
- **Reversible**.
- Sin guía inferior.

PIEZAS

Perfil aluminio
Tapas plásticas
Juntas de goma
Juntas con imán

COMPOSICIÓN

Aluminio aleación 6463 grado dureza 5.
ABS Acabado Cromo.
PVC.
PVC Magnético.



AIDIMA
INSTITUTO TECNOLÓGICO
MUEBLE, MADERA, EMBALAJE Y AFINES

